

Étudié pour des espaces attente, salon, accueil, travail et espaces multifonctionnels, Trailer se caractérise par ses lignes fluides, sinueuses et géométriques.

Conçus comme un système, ses modules, qui peuvent être combinés librement, permettent de créer des compositions linéaires ou courbes jusqu'à obtenir une circularité parfaite. La séparation de l'assise et du dossier offre la possibilité de créer des solutions bicolores.

DESCRIPTION DES COMPOSANTS

TRAILER (SOFAS)

SOFAS MODULAIRE:

La collection TRAILER est composée d'une série de sofas modulables.

ASSISES ET DOSSIERS:

Coque intérieure en hêtre multicouche, recouvert de caoutchouc polyuréthane expansé indéformable épaisseur 100 mm pour assise, 50 mm pour dossier, densité 30 kg/m³.

ACCOUDOIRS:

Coque intérieure en hêtre multicouche, recouvert de caoutchouc polyuréthane expansé indéformable épaisseur 10 mm, densité 30 kg/m³.

PIEDS:

La structure doit toujours être complétée par des pieds réglables en hauteur en tube métallique de Ø40 mm peints avec des poudres époxy.

Ils sont disponibles en différentes couleurs.

SUPPORT ET CONNEXION:

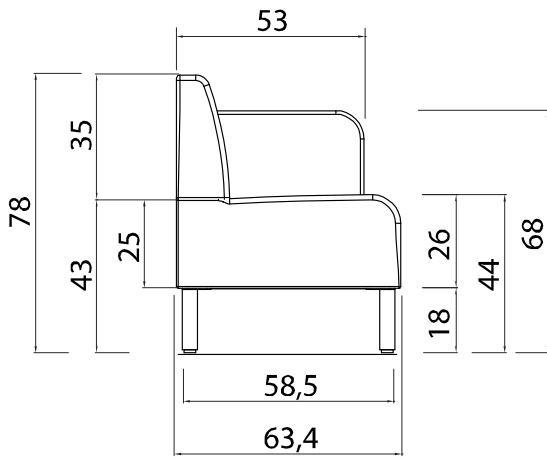
Réaliser en tôle pliée à la presse, peint en NOIR, adapté à l'agrégation et à la fixation des différents modules.

TAPISSERIE:

- Finitions et couleurs disponibles sur le "Carte Couleurs" by LAS.

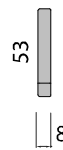


SCHEMA ALTEZZE
SCHEME OF HEIGHT
SCHEME DE HAUTEUR

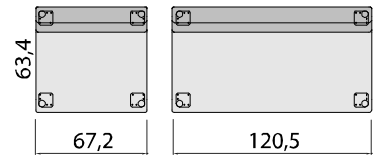


PIANTA - PLAN VIEW - PLAN

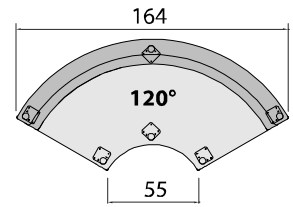
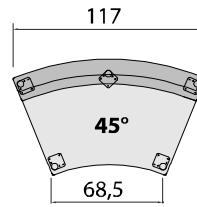
BRACCIOLO DX O SX
RH - LH ARMREST
ACCOUDOIR DRT. OU GAU.



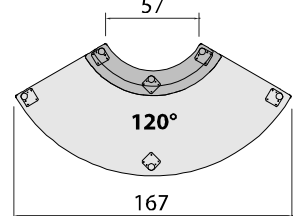
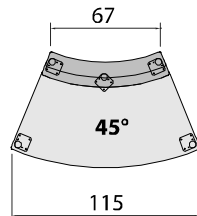
LINEARI / LINEARS / LINEAIRES



















ANGOLI ESTERNI / EXTERNAL ANGLES / ANGLES EXTERNE



ANGOLI INTERNI / INTERNAL ANGLES / ANGLES INTERNE



COUVRANT	CARACTÉRISTIQUE	DISPONIBLE
Poli		
Ecopelle		■
Crepe		■
Time		■
One		■
Stretch		■
Melange		■
Trevi		■
Lana		■
Nautilus		■
Sealife		■
Mixage		■
Spazio		■
Poseidon		■
Supreme		■
Grain by Gabriel		■
Nabucco		■
Ally by Flukso		■
Pelle		■
Tissu client		■

ESSAIS IGNIFUGE

Pour les spécifications, veuillez vous référer aux feuilles de tissu dans le nuancier. Contactez-nous pour plus d'informations.

TEST DE RÉSISTANCE DU TISSU

Pour les spécifications, veuillez vous référer aux feuilles de tissu dans le nuancier. Contactez-nous pour plus d'informations.



UTILISATION ET ENTRETIEN

INFORMATIONS GÉNÉRALES

Ne pas exposer à la lumière directe du soleil et la garder à au moins 30 cm de toute source de chaleur ; sinon, la peau peut sécher et durcir.

Ne vous asseyez pas avec des accessoires abrasifs, des objets pointus dans votre poche ou votre veste (clés, boutons, fermetures à glissière, etc.) qui pourraient endommager le tissu. Cela empêchera l'effilochage et l'usure prématurée de la tapisserie.

Les tissus peuvent s'estomper. Il peut arriver que dans certaines circonstances, des vêtements colorés ou des jeans peuvent tacher la tapisserie.

De plus, les couleurs claires des tissus et des cuirs sont plus susceptibles de se salir.

Avant de nettoyer les taches, essayez, autant que possible, d'effectuer un test sur une zone cachée.

Notez le type de rembourrage de chaque produit. Le traitement de nettoyage ne sera pas le même si le revêtement est en laine, cuir, polyester ou autre. Choisissez le tissu de manière appropriée en fonction de la zone où se trouve la chaise et le climat local.

Choisissez les bonnes roues pour le type de plancher sur lequel la chaise sera utilisée. Roues rigides sur tapis ou tapis (TYPE H) Roues souples sur sol dur : marbre, carreaux, ... etc. Les roues doivent être nettoyées de temps en temps avec de la gaze pour enlever les peluches et la poussière.

UTILISATION

Ce produit est destiné uniquement à une utilisation en intérieur. La chaise doit être utilisée conformément au besoin pour lequel elle a été choisie (chaise de bureau pivotante). Une mauvaise utilisation (par exemple, monter sur la chaise) peut provoquer une instabilité, une chute et / ou des blessures graves aux personnes et abîmer le mobilier. Ne pas modifier la chaise d'une manière qui pourrait compromettre sa stabilité. La substitution ou la réparation de la colonne de gaz doit être effectuée uniquement par du personnel qualifié.

NETTOYAGE ET ENTRETIEN

En suivant régulièrement les instructions de nettoyage et d'entretien suivantes, les caractéristiques des matériaux et des produits seront maintenus plus longtemps dans le temps. Nous recommandons d'utiliser des produits de nettoyage qui ne nuisent pas à l'environnement. Suivez les instructions du fabricant pour les produits de nettoyage.

TISSUS

POLI - CREPE - TIME - STRETCH – ONE - MELANGE - TREVI - LANA - CRISP – NAUTILUS - SEALIFE - MIXAGE – SPAZIO – POSEIDON - GRAIN - NABUCCO

Utiliser régulièrement l'aspirateur vacuum, ne pas broser.

SUPREME

Utiliser régulièrement l'aspirateur à bec, sans broser. Éliminez rapidement les résidus alimentaires et les éventuelles taches en tamponnant rapidement avec du papier absorbant. Aquaclean technology® est un traitement qui permet d'éliminer les taches uniquement avec de l'eau directement ou soit à l'aide d'un chiffon humide. Attendez quelques secondes. Appuyez sur la tache avec le chiffon humide et frottez doucement sur le tissu en effectuant des mouvements circulaires. Si la tache ne s'enlève pas complètement, répétez le processus si nécessaire. Grâce aux caractéristiques du tissu, même les poils d'animaux peuvent être rapidement éliminés Safe Front® protège contre les acariens et les bactéries.

ALLY

Épousseter délicatement, sans broser. En cas de légères taches, essuyer la surface avec un chiffon blanc humide ou un détergent doux, rincer à l'eau.

RETE ROUND – RETE BREAK – RETE GABRIEL – RETE NORDIC

Utiliser régulièrement l'aspirateur à bec, sans broser. Enlever ponctuellement les miettes ou les éventuelles taches de gras, de lait ou de boissons.

Tamponner délicatement avec un papier absorbant et broser doucement avec de l'eau et un savon neutre en utilisant un chiffon en coton blanc propre.

ECOPELLE

Epongez immédiatement la tache avec du papier absorbant, puis essuyez avec un chiffon humide et un savon neutre. Sécher immédiatement après le traitement. Ne pas frotter, mais tamponner délicatement des bords vers le centre de la tache. Répétez l'opération si nécessaire.

Éviter absolument l'utilisation de produits contenant tout type de solvants, alcool, agents de blanchiment, détergents chimiques et sprays de polissage.

PELLE (Vrai cuir)

Les éventuelles imperfections, égratignures ou cicatrices présentes dans le cuir ne sont pas des défauts, mais des marques naturelles, une garantie de l'authenticité du vrai cuir. Observer une différence de couleur entre un lot et un autre doit être considéré comme normal. Saupoudrer avec un chiffon blanc doux et sec pour un nettoyage normal. Les taches peuvent être éliminées à l'aide d'un chiffon blanc imbibé d'eau et de savon neutre.

Après un nettoyage soigneux, passez un chiffon humide imbibé d'eau afin d'éliminer tout résidu de détergent. Sécher immédiatement après le traitement. Ne pas frotter, mais tamponner délicatement des bords vers le centre de la tache. Ne pas sécher à la lumière directe du soleil ou avec un sèche-cheveux.

METAL (ACIER OU ALUMINIUM)

Utilisez régulièrement un chiffon doux et propre imbibé d'une solution composée d'eau et de savon neutre.

N'utilisez pas de solvants ou d'acides. Sécher avec un chiffon de coton sec. L'aluminium poli subit un processus d'oxydation naturel, toutes les taches peuvent être éliminées en utilisant une cire molle appropriée pour les métaux.

MATIÈRE PLASTIQUE

Pour un nettoyage normal, utiliser un chiffon doux et propre imbibé d'une solution composée d'eau et de savon neutre. Sécher avec un chiffon de coton. Évitez d'utiliser des solvants.



CYCLE DE FIN DE VIE DU PRODUIT

- En fin de vie ne pas jeter le produit, confier son enlèvement à une entreprise de recyclage.

GARANTIE

Toutes les chaises LAS MOBILI s.r.l. sont garanties pendant 5 ans (cinq) à compter de la date d'achat par le client à condition qu'elles soient utilisées pour un service à tour unique et pendant 8 heures de travail pendant 220 jours par an, avec les exceptions indiquées ci-dessous.

Parties exposées telles:

Revêtements 3 (trois) ans

Rembourrage 2 (deux) ans

LAS MOBILI s.r.l. garantit à l'acheteur original que la chaise et tous ses composants sont sans défauts dans le matériau et dans l'usinage. 'Défauts', dans cette garantie, indique toute imperfection qui compromet l'utilisation du produit.

La garantie LAS MOBILI s.r.l. est expressément limitée au remplacement des pièces et des composants de la chaise.

Pour tous les autres aspects, consultez la grille tarifaire des places en vigueur.

LAS MOBILI s.r.l.

Via dell'Industria, 81
64018 Tortoreto (TE) – Italy
Tel. +39 0861 7831
Fax +39 0861 786851
las@las.it – www.las.it

L'objectif de l'entreprise étant d'optimiser en permanence ses produits, toutes les descriptions, dimensions, indications, etc... présentées dans ce document sont fournies à titre purement indicatif et ne peuvent en aucun cas revêtir un aspect contractuel. Ces articles sont donc susceptibles, à tout moment et sans aucun préavis, d'évolution ou de modifications, tant au plan technique que d'aspect.